

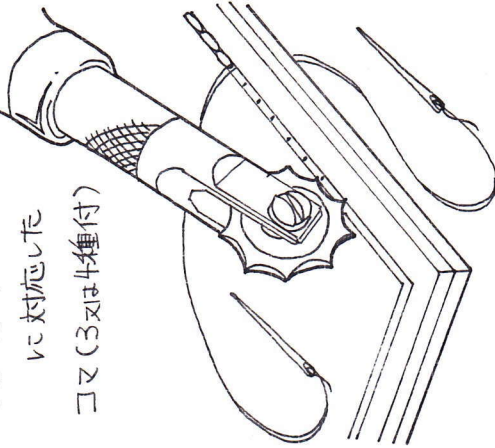
スッチ ルット

Overstitch Wheels

菱目打 (3又は4種類)

に対応した

コマ (3又は4種付)



用途:

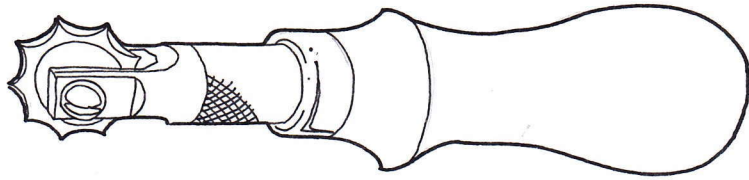
手縫い時の菱目打で穴をあける時のガイドとして利用。

菱目打(3・4・5・6mmピッチ)に対応するコマ付属。

(※ 取扱店により、コマの種類は異なります)

Made in JAPAN

各部説明:



使用方法:

① 手縫いをするガイドラインを引きます。

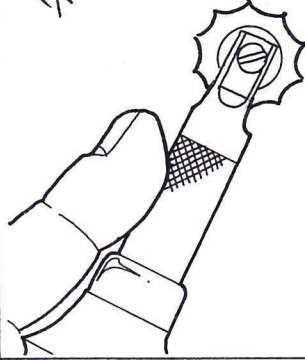
プロスッチャング
グルーバー



スッチャング
グルーバー




チェックの滑り止めを
より安全に
より正確に
作業が行えます。



3mm コマ (グレー)
間隔 約 3mm

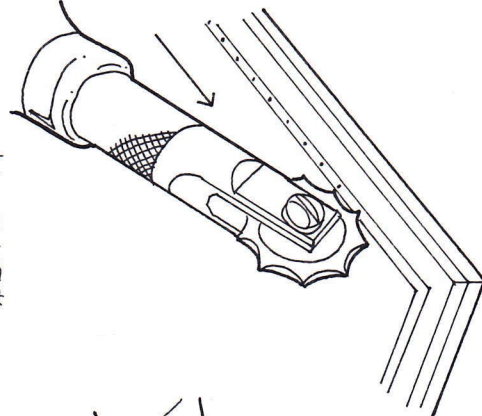
5mm コマ (グレー)
間隔 約 5mm



しる コインで
手軽にコマの
交換が可能。

② スッチャルレットで

縫い目の印を付けます。

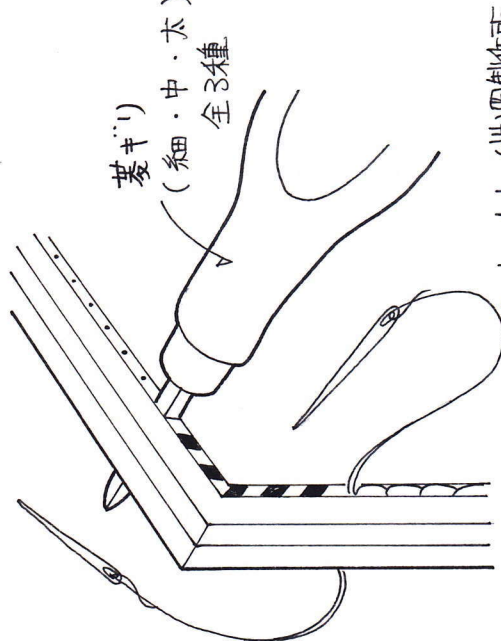


ボディのチェックの滑り止めを指さ当てて
使用します。振水の少ない安定した正
確な印付けが行えるのと、コマの回転に
よる指先のケが防止も兼ねて、より安全
により正確に作業が行える様になりました。

菱目打 (3・4・5・6mmピッチ) の4サ
イズに対応しています。黒とグレーの色
別けて、コマ交換時きわかりやすくしました。
(※ 取扱店により、コマの種類は異なります。)

硬貨でネジを回して 手軽にコマの交
換をできる様にしました。

③ 菱目打や菱目打を使っても、手縫いす
る際の穴を開け、手縫いします。



菱目打
(細・中・太)
全3種