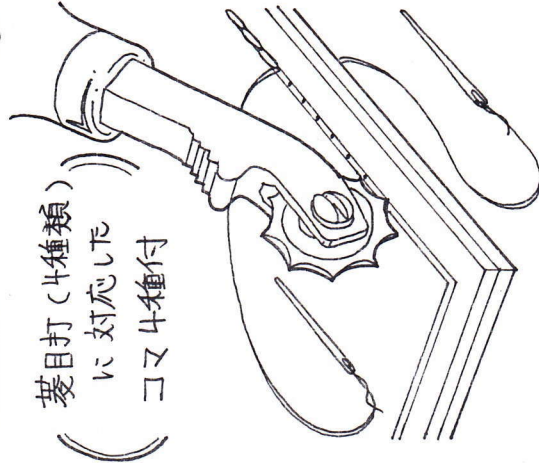


# プロ スチッチ ルット

Pro Overstitch Wheels

菱目打(4種類)  
に対応した  
コマ4種付

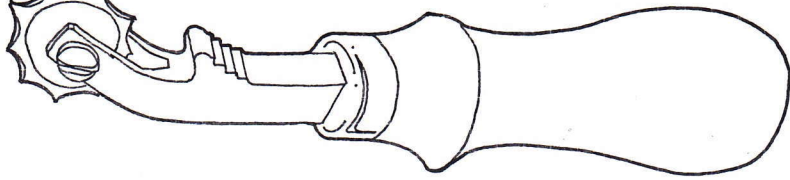


用途:

- 手縫い時の菱目打で穴をあける時のガイドとして利用。
- 菱目打(3・4・5・6mmピッチ)に4種類のコマが対応しているので併用して利用することができます。

made in JAPAN

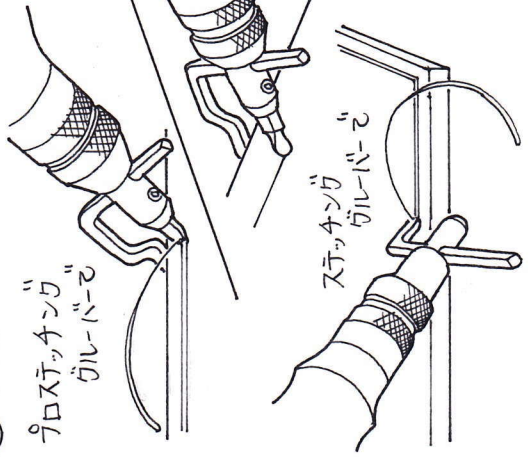
各部説明:



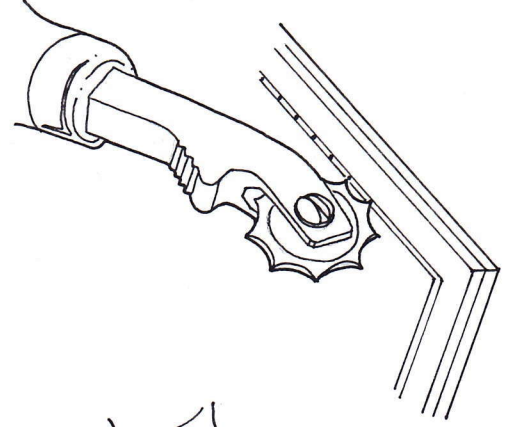
従来品	New	より正確に より安全に なりました!
3mm コマ(グレー) 間隔約3mm	4mm コマ(黒) 間隔約4mm	
5mm コマ(グレー) 間隔約5mm	6mm コマ(黒) 間隔約6mm	
<p>コインで 手軽にコマの 交換が可能!</p>		

使用方法:

① 手縫いをするガイドラインを引きます。



② プロスチッチルットで  
縫い目の印をつけます。



• ボタの突起部に指を当てて使用します。  
• 振れの少ない安定した正確な印つけが行えるのと、コマの回転による指先のケガ防止も兼ねてより正確により安全に作業が行える様になりました。

• 菱目打(3/4/5/6mmピッチ)の4サイズに対応しています。  
• 黒とグレーの2色の色別けて、コマ交換時もしりわけやすくなりました。

• 石貨でネジを回して手軽にコマの交換ができる様にしました。

③ 菱目打や菱目打を使っ、手縫いをする際の穴を開け、手縫いします。

